

FONDO DE CESANTÍA
MINISTERIO DEL AMBIENTE
AGUA Y TRANSICIÓN ECOLÓGICA

FONDO COMPLEMENTARIO PREVISIONAL CERRADO DE CESANTÍA
FCPC DEL MINISTERIO DEL AMBIENTE, AGUA Y TRANSICIÓN ECOLÓGICA

Aprobado el 29 de Septiembre de 2005 mediante Resolución No. SBS-2005-0551 por la Superintendencia de Bancos



Quito, 16 de octubre de 2023
Oficio No. FCPC-MAE-2023-293

Ingeniero
Darío Toscano
**COORDINADOR FONDOS COMPLEMENTARIOS, ENCARGADO
BANCO DEL INSTITUTO ECUATORIANO DE SEGURIDAD SOCIAL**
Presente. –

Asunto: “Informe de gestión a septiembre 2023”

De mi consideración:

Dilmer Alejandro Palacios, en mi calidad de representante legal del Fondo Complementario Previsional Cerrado de Cesantía FCPC del Ministerio del Ambiente, Agua y Transición Ecológica, en cumplimiento de la Circular Nro. BIESS-CFCO-2023-0018-C de fecha 30 de junio de 2023, me permito remitir el Informe de Gestión a septiembre 2023.

Anexo el Formato de Matriz Cumplimiento CAUD

Atentamente,



Ing. Alejandro Palacios M.
Representante Legal
FCPC DEL MINISTERIO DEL AMBIENTE, AGUA Y TRANSICIÓN ECOLÓGICA
C.I. 1719927996
Email: dilmer.palacios@biess.fin.ec

ANTECEDENTES

El Banco del Instituto Ecuatoriano de Seguridad Social BIESS el 3 de diciembre de 2015, asume la administración por mandato legal del Fondo Complementario Previsional Cerrado – FCPC del Ministerio del Ambiente. Con resolución N.º SB-DTL-2017-844 del 29 de septiembre de 2017, se nombra al Ingeniero Dilmer Alejandro Palacios Moncayo, como Representante Legal del FONDO COMPLEMENTARIO PREVISIONAL CERRADO DE CESANTÍA FCPC DEL MINISTERIO DEL AMBIENTE. A la fecha el Fondo Complementario Previsional Cerrado de Cesantía FCPC del Ministerio del Ambiente, Agua y Transición Ecológica ha logrado la confianza entre los partícipes que se desafilieron y que en un momento dudaron de la administración.

GESTIÓN ECONÓMICA:

1. ANÁLISIS Y GESTIÓN DE LAS PÉRDIDAS GENERADAS Y ACUMULADAS, QUE INCLUYA PROYECCIÓN DE RECUPERACIÓN

RESULTADOS DE LOS EJERCICIOS							
Dec-2016	Dec-2017	Dec-2018	Dec-2019	Dec-2020	Dec-2021	Dec-2022	Sep-2023*
365,424	209,121	348,913	490,095	498,577	383,485	393,678	337,095

Fuente: Estados Financieros a *Septiembre 2023 presentados a la Superintendencia de Bancos.

Elaboración: Representante Legal – Contadora del FCPC.

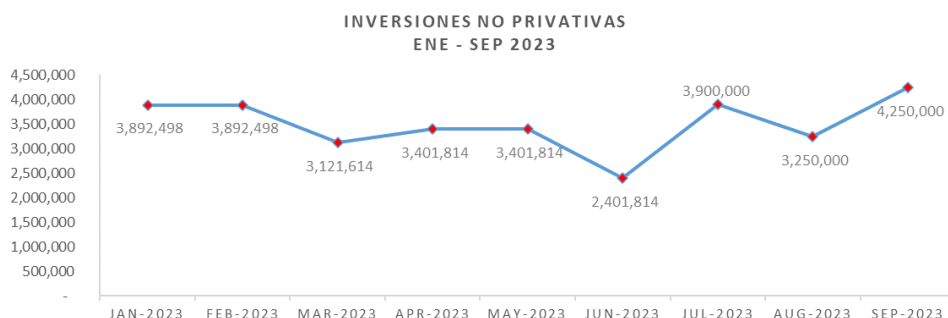
El Fondo al cierre del trimestre septiembre 2023 no presenta pérdida en los estados financieros. Lo resaltado es mío.

2. ACCIONES REALIZADAS POR LA CARTERA VENCIDA

Al no haber tenido interés del partícipe para reestructurar su deuda, el Fondo contrató los servicios de un Abogado para que funja como Asesor Legal Externo para que realice la recuperación de la cartera del Fondo.

3. ESTATUS Y ACCIONES DE LAS INVERSIONES NO PRIVATIVAS VENCIDAS

El Fondo no mantiene en sus registros inversiones no privativas vencidas; la evolución de las inversiones no privativas en su variación entre el mes agosto a septiembre 2023 se evidencia una variación porcentual del 30,77% debido a la colocación de las inversiones en el sector financiero.





FONDO DE CESANTÍA
MINISTERIO DEL AMBIENTE
AGUA Y TRANSICIÓN ECOLÓGICA

INFORME ANUAL ECONÓMICO, FINANCIERO Y LEGAL
III TRIMESTRE 2023



FONDO COMPLEMENTARIO PREVISIONAL CERRADO DE CESANTÍA
FCPC DEL MINISTERIO DEL AMBIENTE, AGUA Y TRANSICIÓN ECOLÓGICA

PORTAFOLIO DE INVERSIONES A SEPTIEMBRE 2023

EMISOR	FECHA EMISIÓN	FECHA DE VENCIMIENTO	TIPO	TÍTULO	VALOR NOMINAL USD	TASA DE INTERÉS
COOPERATIVA COOPROGRESO	26-abr-23	22-abr-24	RENTA FIJA	Certificado de Inversión	400,000.00	9.50%
COOPERATIVA COOPROGRESO COMPRA LIQ BVQ 13190	28-jul-23	29-jul-24	RENTA FIJA	Certificado de Inversión	400,000.00	9.60%
BANCO INTERNACIONAL	26-abr-23	22-abr-24	RENTA FIJA	Certificado de Inversión	400,000.00	8.50%
BANCO AMAZONAS OPER318032	31-ago-23	30-ago-24	RENTA FIJA	Certificado de Inversión	450,000.00	8.90%
COOPERATIVA ANDALUCIA COMPRA LIQ BVQ 13183	28-jul-23	29-jul-24	RENTA FIJA	Certificado de Inversión	400,000.00	9.70%
BANCO RUMIÑAHUI CD-COMPRA N°1553-BSD05	27-ene-23	23-ene-24	RENTA FIJA	Certificado de Inversión	250,000.00	8.25%
COOPERATIVA ALIANZA DEL VALLE FACT 00105000112062	12-jul-23	11-jul-24	RENTA FIJA	Certificado de Inversión	300,000.00	9.50%
COOPERATIVA ALIANZA DEL VALLE COMPRA N° 12218 BSD 05	13-jul-23	12-jul-24	RENTA FIJA	Certificado de Inversión	300,000.00	9.50%
COOPERATIVA A TUNTAQUI COMPRA LIQ BVQ13185	28-jul-23	29-jul-24	RENTA FIJA	Certificado de Inversión	350,000.00	9.50%
BANCO DEL PACIFICO OPER318730,	28-sept-23	27-sept-24	RENTA FIJA	Certificado de Inversión	400,000.00	8.50%
BANCO DE GUAYAQUIL OPER 318731	28-sept-23	27-sept-24	RENTA FIJA	Certificado de Inversión	300,000.00	8.75%
BANCO DE MACHALA COMPRA- LIQ-BVQ 16789	28-sept-23	27-sept-24	RENTA FIJA	Certificado de Inversión	300,000.00	9.00%

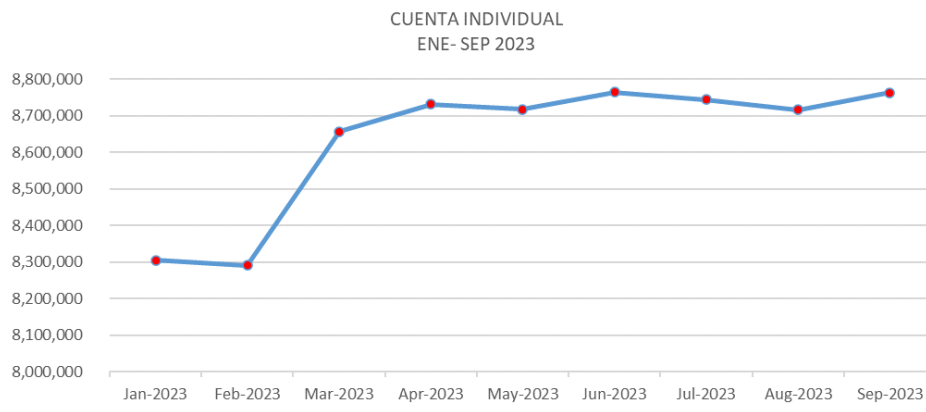
Fuente: Estados Financieros a Septiembre 2023 presentados a la Superintendencia de Bancos.

Elaboración: Representante Legal – Contadora del FCPC.

4. STATUS Y EVOLUCIÓN DE LAS INVERSIONES EN PROYECTOS INMOBILIARIOS

El Fondo no tiene inversiones en proyectos inmobiliarios.

5. EVOLUCIÓN DE PARTÍCIPIES Y CUENTA INDIVIDUAL



Fuente: Estados Financieros a septiembre 2023 presentados a la Superintendencia de Bancos.

Elaboración: Representante Legal – Contadora del FCPC.

CUENTA INDIVIDUAL	Jan-23	Feb-23	Mar-23	Apr-23	May-23	Jun-23	Jul-23	Aug-23	Sep-23	Variación absoluta	Variación relativa
Aportes Personales	7,740,177	7,729,267	8,069,887	8,144,250	8,130,564	8,176,803	8,154,370	8,139,889	8,186,468	46,579	1%
Aportes Patronales	367,871	364,470	381,157	381,157	381,157	381,157	374,537	364,157	364,157	-	-
Aportes Adicional	500	500	500	500	500	500	500	500	500	-	-
Aportes Retiro Voluntario Cesantía	195,832	195,832	204,948	204,948	204,948	204,948	214,991	211,002	211,002	-	-
Total Cuenta Individual	8,304,380	8,290,070	8,656,491	8,730,854	8,717,169	8,763,408	8,744,398	8,715,548	8,762,127	46,579	1%

Cuenta Individual, al 30 de septiembre de 2023, presenta un saldo de 8.762.127 USD, la misma que la variación porcentual al ser comparada con el mes anterior se incrementó 1%.

6. CÁLCULO DE INDICADORES Y GESTIÓN PARA RECUPERACIÓN DE LOS MISMOS, SEGÚN EL CASO DEL RIESGO QUE PRESENTA

	ene-2023	feb-2023	mar-2023	abr-2023	may-2023	jun-2023	jul-2023	ago-2023	sept-2023
INDICADORES FINANCIEROS									
ROA = Rentabilidad sobre el Activo	0%	1%	1%	2%	2%	2%	3%	3%	4%
ROE = Rentabilidad sobre recursos propios (cuenta individual)	0%	1%	1%	2%	2%	2%	3%	3%	4%
INDICES DE LIQUIDEZ									
Razón Corriente:	1.02	1.02	0.98	1.00	0.99	1.00	1.01	1.02	1.02
Capital de Trabajo	148,696.43	169,242.21	- 146,068.27	- 4,942.63	- 80,571.51	3,631.20	48,192.52	145,128.00	161,463.41
GASTOS/ INGRESOS	49%	25%	20%	18%	18%	17%	18%	17%	18%
PORTAFOLIO DE INVERSIONES									
Inversiones no Privativas / Activos	44%	44%	35%	38%	37%	26%	42%	35%	46%
Inversiones Privativas / Activos	51%	51%	51%	50%	51%	50%	50%	50%	49%
Inversiones. Inmobiliarias /Activos	0%	0%	0%	0%	0%	0%	0%	0%	0%
Total Portafolio de Inversiones / Activos Totales	95%	95%	86%	88%	88%	76%	92%	85%	95%

Fuente: Estados Financieros a septiembre a 2023 presentados a la Superintendencia de Bancos.

Elaboración: Representante Legal – Contadora del FCPC.

A septiembre 2023, el porcentaje de rentabilidad sobre el activo es del 4%, mientras que la rentabilidad sobre la cuenta individual se mantiene al 4%.

SEMAFORIZACIÓN DE LOS INDICADORES FINANCIEROS Y CONTABLES:

A continuación, los indicadores con corte a septiembre 2023:

NIVEL DE RIESGO	RANGOS			
	LIQUIDEZ			
	$(11/1)*100$			
	$(\text{Saldo de flujo de caja (11)}/\text{activos(1)})*100$			
Bajo (verde)	(mayor o igual que 10.01%)			
Moderado (amarillo)	(entre 7.31% y 10%)			
Por encima del promedio (naranja)	(entre 3.01% y 7.30%)			
Alta (rojo)	(menor o igual a 3.00%)			
Fuente : oficio N° SB-INCSS-2020-0940-O de 29 de diciembre de 2020				
Elaboración: Intendencia Nacional de Control del Sistema de Seguridad Social de la Superintendencia de Bancos				
CUENTAS	30 DE JUNIO DE 2023	31 DE JULIO DE 2023	31 DE AGOSTO DE 2023	31 DE SEPTIEMBRE DE 2023
SALDO DE FLUJO DE CAJA 11	1,001,854	913,877	813,636	1,921,138
ACTIVOS 1	8,963,093	9,006,058	9,096,197	9,189,586
INDICADOR $=(11/1)*100$	11.18%	10.15%	8.94%	20.91%



FONDO DE CESANTÍA
MINISTERIO DEL AMBIENTE
AGUA Y TRANSICIÓN ECOLÓGICA

INFORME ANUAL ECONÓMICO, FINANCIERO Y LEGAL
III TRIMESTRE 2023



FONDO COMPLEMENTARIO PREVISIONAL CERRADO DE CESANTÍA
FCPC DEL MINISTERIO DEL AMBIENTE, AGUA Y TRANSICIÓN ECOLÓGICA

NIVEL DE RIESGO	RANGOS			
	ABSORCION (4/51)*100 (Gastos 4/interes y rendimientos 51)*100			
Bajo (verde)	(entre 5.00% y 25.99%)			
Moderado (amarillo)	(entre 26.00% y 35.99%)			
Por encima del promedio (naranja)	(entre 36.00% y 50.99%)			
Alta (rojo)	(mayor o igual que 51.00%)			
Fuente : oficio N° SB-INCSS-2020-0940-O de 29 de diciembre de 2020				
Elaboración: Intendencia Nacional de Control del Sistema de Seguridad Social de la Superintendencia de Bancos				
CUENTAS	30 DE JUNIO DE 2023	31 DE JULIO DE 2023	31 DE AGOSTO DE 2023	31 DE SEPTIEMBRE DE 2023
GASTOS 4	42,673	54,221	62,336	71,943
INTERESES Y RENDIMIENTOS FINANCIEROS 51	255,326	301,828	357,672	409,038
INDICADOR =(4/51)*100	16.71%	17.96%	17.43%	17.59%

NIVEL DE RIESGO	RANGOS			
	PRESTACIONES (pago mensual prestaciones/saldo del flujo de cada de ingresos)*100			
Bajo (verde)	(entre 0.00% y 20.99%)			
Moderado (amarillo)	(entre 21.00% y 50.99%)			
Por encima del promedio (naranja)	(entre 51.00% y 80.99%)			
Alta (rojo)	(mayor o igual que 81.00%)			
Fuente : oficio N° SB-INCSS-2020-0940-O de 29 de diciembre de 2020				
Elaboración: Intendencia Nacional de Control del Sistema de Seguridad Social de la Superintendencia de Bancos				
CUENTAS	30 DE JUNIO DE 2023	31 DE JULIO DE 2023	31 DE AGOSTO DE 2023	31 DE SEPTIEMBRE DE 2023
PAGO MENSUAL PRESTACIONES	-	65,617	75,349	-
SALDO DE FLUJO CAJA DE INGRESOS	145,280	147,685	147,895	149,447
INDICADOR =(Pago mensual de prestaciones/saldo de flujo de caja)*100	-	44.43%	50.95%	-

NIVEL DE RIESGO	RANGOS			
	ROA (5-4)/(mes de corte*12)/promedio Ingresos(5) - Gastos(4) actualizados/activo promedio mayor o igual que 7.00%			
Bajo (verde)	(entre 4.00% y 6.99%)			
Moderado (amarillo)	(entre 2.00% y 3.99%)			
Por encima del promedio (naranja)	(menor o igual que 1.99%)			
Alta (rojo)	(menor o igual que 1.99%)			
Fuente : oficio N° SB-INCSS-2020-0940-O de 29 de diciembre de 2020				
Elaboración: Intendencia Nacional de Control del Sistema de Seguridad Social de la Superintendencia de Bancos				
CUENTAS	30 DE JUNIO DE 2023	31 DE JULIO DE 2023	31 DE AGOSTO DE 2023	31 DE SEPTIEMBRE DE 2023
INGRESOS 5	255,326	301,828	357,672	409,038
GASTOS 4	42,673	54,221	62,336	71,943
ACTIVO PROMEDIO	9,142,892	9,190,350	9,200,409	9,253,673
INDICADOR =Ingresos (5)-Gastos (4) anualizados/activo promedios(Pago mensual de prestaciones/saldo de flujo de caja)*100	2.33%	2.69%	3.21%	3.64%

NIVEL DE RIESGO	RANGOS			
	TASA DE MOROSIDAD 1304+1308+1312/1301+1302+1303+1304+1305+1306+1307+1308+13 (Cartera vencida/cartera total)*100			
Bajo (verde)	(menor o igual que 1.00%)			
Moderado (amarillo)	(entre 1.01% - 3.99%)			
Por encima del promedio (naranja)	(entre 4.00% - 6.99%)			
Alta (rojo)	(mayor o igual que 7.00%)			
Fuente : oficio N° SB-INCSS-2020-0940-O de 29 de diciembre de 2020				
Elaboración: Intendencia Nacional de Control del Sistema de Seguridad Social de la Superintendencia de Bancos				
CUENTAS	30 DE JUNIO DE 2023	31 DE JULIO DE 2023	31 DE AGOSTO DE 2023	31 DE SEPTIEMBRE DE 2023
CARTERA VENCIDA	71,994	72,738	65,605	67,517
CARTERA TOTAL	4,625,211	4,598,429	4,591,276	4,589,552
INDICADOR = (Cartera vencida/cartera total)*100	1.56%	1.58%	1.43%	1.47%



FONDO DE CESANTÍA
MINISTERIO DEL AMBIENTE
AGUA Y TRANSICIÓN ECOLÓGICA

INFORME ANUAL ECONÓMICO, FINANCIERO Y LEGAL
III TRIMESTRE 2023

FONDO COMPLEMENTARIO PREVISIONAL CERRADO DE CESANTÍA
FCPC DEL MINISTERIO DEL AMBIENTE, AGUA Y TRANSICIÓN ECOLÓGICA



NIVEL DE RIESGO	RANGOS			
	COBERTURA DE PARTICIPES			
	1201+1202+1203+1204+1205+1206+1301+1302+1303+1305+1306+1			
	Activo financiero/cuenta individual (21)			
Bajo (verde)	(mayor o igual que 100.00%)			
Moderado (amarillo)	(entre 90.00% - 99.99%)			
Por encima del promedio (naranja)	(entre 80.00% - 89.99%)			
Alta (rojo)	(menor o igual que 79.99%)			
Fuente : oficio N° SB-INCSS-2020-0940-O de 29 de diciembre de 2020				
Elaboración: Intendencia Nacional de Control del Sistema de Seguridad Social de la Superintendencia de Bancos				
CUENTAS	30 DE JUNIO DE 2023	31 DE JULIO DE 2023	31 DE AGOSTO DE 2023	31 DE SEPTIEMBRE DE 2023
INVERSIONES NO PRIVATIVAS CUENTA 12	2,401,814	3,900,000	3,250,000	4,250,000
INVERSIONES PRIVATIVAS CUENTA 13	4,625,211	4,598,429	4,591,276	4,580,552
CUENTA INDIVIDUAL 21	8,763,408	8,744,397	8,715,548	8,762,127
INDICADOR = (CTA 12+CTA13)/CTA 21	80.19%	97.19%	89.97%	100.78%

NIVEL DE RIESGO	RANGOS			
	GASTOS/INGRESOS			
	$(4/5)*100$			
	$(Gastos(4)/Ingresos(5))*100$			
Bajo (verde)	(menor o igual que 29.99%)			
Moderado (amarillo)	(entre 30.00% - 39.99%)			
Por encima del promedio (naranja)	(entre 40.00% - 49.99%)			
Alta (rojo)	(mayor o igual que 50%)			
Fuente : oficio N° SB-INCSS-2020-0940-O de 29 de diciembre de 2020				
Elaboración: Intendencia Nacional de Control del Sistema de Seguridad Social de la Superintendencia de Bancos				
CUENTAS	30 DE JUNIO DE 2023	31 DE JULIO DE 2023	31 DE AGOSTO DE 2023	31 DE SEPTIEMBRE DE 2023
GASTOS 4	42,673	54,221	62,336	71,943
INGRESOS 5	255,326	301,828	357,672	409,038
INDICADOR = (Gastos (4)/ Ingresos (5))*100	16.71%	17.96%	17.43%	17.59%



FONDO DE CESANTÍA
MINISTERIO DEL AMBIENTE
AGUA Y TRANSICIÓN ECOLÓGICA

INFORME ANUAL ECONÓMICO, FINANCIERO Y LEGAL
III TRIMESTRE 2023



FONDO COMPLEMENTARIO PREVISIONAL CERRADO DE CESANTÍA
FCPC DEL MINISTERIO DEL AMBIENTE, AGUA Y TRANSICIÓN ECOLÓGICA

7. GESTIÓN DE EJECUCIÓN PEI, POA, PRESUPUESTO, CON SUS RESPECTIVAS JUSTIFICACIONES

Mediante oficio FCPC-MAE-2022-280 de fecha 11 de noviembre de 2022 se remitió el presupuesto para su aprobación; cumpliendo con el artículo 35 numeral 35.2. “Presentar para aprobación de la administración el Plan estratégico, el plan operativo y el presupuesto del fondo complementario, estos dos últimos hasta máximo el 30 de noviembre del año inmediato anterior a planificar” de la Resolución 280 emitido por la Junta de Regulación Monetaria Financiera de fecha 7 de septiembre del 2016.

OBJETIVOS	ESTRATEGIA	META PROYECTADA 2023
RENTABILIDAD	Promocionar al Fondo mediante trípticos o folletería enviados por correo electrónico a todo el personal del Ministerio del Ambiente y Agua, y Parque Nacional Galápagos para fomentar el ingreso de nuevos partícipes	Incremento del 1.5% (anual) de afiliaciones a nuevos partícipes.

OBJETIVOS	ESTRATEGIA	Jan-23	Feb-23	Mar-23	Apr-23	May-23	Jun-23	Jul-23	Aug-23	Sep-23	Oct-23	Nov-23	Dec-23	AVANCE
RENTABILIDAD	Promocionar al Fondo mediante trípticos o folletería enviados por correo electrónico a todo el personal del Ministerio del Ambiente y Agua, y Parque Nacional Galápagos para fomentar el ingreso de nuevos partícipes		4 afiliaciones	4 afiliaciones	4 afiliaciones	4 afiliaciones	4 afiliaciones	4 afiliaciones	4 afiliaciones	4 afiliaciones	4 afiliaciones	4 afiliaciones		Se da información a los partícipes de las bondades del Fondo, a través de la página web, correo electrónico y vía telefónica. El proceso de afiliación está anclado a la situación económica de los partícipes. Se espera que se establezca la situación económica de los funcionarios debido a la baja de sueldos por la promulgación de la Ley Humanitaria y a la crisis

PROYECTO E INICIATIVAS DE MEJORA SEPTIEMBRE 2023

OBJETIVO ESTRATÉGICO	ESTRATEGIA	AREA RESPONSABLE	INICIATIVA	TAREA	INICIO	FIN	VALOR
Rentabilidad	Promocionar al Fondo mediante trípticos o folletería enviados por correo electrónico a todo el personal del Ministerio del Ambiente y Agua, y Parque Nacional Galápagos para fomentar el ingreso de nuevos partícipes	Gerencia /Personal del Fondo	Promocionar los productos y servicios que ofrece el Fondo de Cesantía del Ministerio del Ambiente y Agua, y Parque Nacional Galápagos	Definir canales de difusión y estrategias comunicacionales de los servicios ofertados con el propósito de captar más afiliados	January/2023	June/2023	
				Ejecutar las asambleas de partícipes y representantes a fin de dar a conocer el beneficio social a los partícipes	January/2023	June/2023	4,890.00
				Posicionamiento de la imagen del Fondo en canales de comunicación	January/2023	June/2023	1,524.00
				Establecer políticas y acciones preventivas y correctivas que mitiguen el riesgo de las operaciones de acuerdo a la información estadística del Fondo.	January/2023	June/2023	0.00
TOTAL					January/2023	June/2023	\$ 6,414.00

INICIATIVA	TAREA	PARTIDA/ CUENTA	Jan-23	Feb-23	Mar-23	Apr-23	May-23	Jun-23	Jul-23	Aug-23	Sep-23	Oct-23	Nov-23	Dec-23	TOTAL
Promocionar los productos y servicios que ofrece el Fondo de Cesantía del Ministerio del Ambiente y Agua y Parque Nacional Galápagos	Definir canales de difusión y estrategias comunicacionales de los servicios ofertados con el propósito de captar más afiliados														
	Ejecutar las asambleas de partícipes y representantes a fin de dar a conocer el beneficio social a los partícipes	489090			2,400						2,400				4,800
	Posicionamiento de la imagen del Fondo en canales de comunicación	440610			762		300			213					1,275
	Establecer políticas y acciones preventivas y correctivas que mitiguen el riesgo de las operaciones de acuerdo a la información estadística del Fondo.														
TOTAL					3,162		300			213	2,400				6,075



FONDO DE CESANTÍA
MINISTERIO DEL AMBIENTE
AGUA Y TRANSICIÓN ECOLÓGICA

INFORME ANUAL ECONÓMICO, FINANCIERO Y LEGAL
III TRIMESTRE 2023



FONDO COMPLEMENTARIO PREVISIONAL CERRADO DE CESANTÍA
FCPC DEL MINISTERIO DEL AMBIENTE, AGUA Y TRANSICIÓN ECOLÓGICA

CUMPLIMIENTO DEL PRESUPUESTO A SEPTIEMBRE 2023

Nro. Del Fondos:22		PROYECCIÓN PRESUPUESTARIA 2023				
CUENTA CONTABLE	CUENTA CONTABLE	PRESUPUESTO APROBADO 2023 MES DE: SEPTIEMBRE'	PRESUPUESTO EJECUTADO 2023 MES DE SEPTIEMBRE	DIFERENCIA US\$	% VARIACIÓN FORMULA =(P. EJECUTADO MES / P.APROBADO MES)-1	OBS. MOTIVO DEL INCREMENTO O DISMINUCIÓN
1	ACTIVOS	9,432,765.50	9,297,641.94	-135,123.56	99%	
11	FONDOS DISPONIBLES	448,594.19	258,954.16	-189,640.03	58%	CANCELACION INVERSION NO PRIVATIVAS
1101	CAJA	100.00	100.00	-	100%	
110105	Efectivo			-	0%	
110110	Caja chica	100.00	100.00	-	100%	
1102	BANCOS Y OTRAS INSTITUCIONES FINANCIERAS	448,494.19	258,854.16	-189,640.03	58%	
110205	Bancos e instituciones financieras locales	448,494.19	258,854.16	-189,640.03	58%	CANCELACION INVERSION NO PRIVATIVAS
12	INVERSIONES NO PRIVATIVAS	3,887,194.49	4,250,000.00	362,805.51	109%	
1201	INVERSIONES RENTA FIJA SECTOR FINANCIERO PRIVADO	3,887,194.49	4,250,000.00	362,805.51	109%	
120105	Certificados de depósito	3,887,194.49	4,250,000.00	362,805.51	109%	
13	INVERSIONES PRIVATIVAS	4,882,750.55	4,580,552.34	-302,198.21	94%	
14	CUENTAS POR COBRAR	210,545.52	204,417.39	-6,128.13	97%	
15	INVERSIÓN EN PROYECTOS INMOBILIARIOS			-	0%	
16	PROPIEDAD Y EQUIPO	3,680.75	3,718.05	37.30	101%	
17	BIENES ADJUDICADOS POR PAGO Y RECIBIDOS EN DACIÓN			-	0%	
19	OTROS ACTIVOS	-	-	-	0%	
2	PASIVOS	9,118,429.89	8,960,546.86	-157,883.03	98%	
21	CUENTA INDIVIDUAL	8,991,562.49	8,762,127.05	-229,435.44	97%	
2101	CESANTÍA	8,991,562.49	8,762,127.05	-229,435.44	97%	
210105	Aportes personales	8,383,441.05	8,186,467.97	-196,973.08	98%	
210110	Aportes patronales	381,359.86	364,157.04	-17,202.82	95%	
210115	Aporte personal adicional		500.00	500.00	0%	
210120	Aportes retiro voluntario cesantia	226,761.58	211,002.04	-15,759.54	93%	
22	BENEFICIO DEFINIDO	-	-	-	0%	
23	CUENTAS POR PAGAR	101,342.34	165,916.04	64,573.70	164%	
24	OBLIGACIONES FINANCIERAS	-	-	-	-	
25	OBLIGACIONES PATRONALES	4,948.80	2,302.08	-2,646.72	47%	
29	OTROS PASIVOS	20,576.26	30,201.69	9,625.43	147%	
3	PATRIMONIO	-	-	-	-	
31	RESERVAS			-	-	
4	GASTOS	76,434.08	71,942.89	-4,491.19	94%	
41	PÉRDIDA EN VENTA O VALUACIÓN DE ACTIVOS	-	-	-	-	
43	GASTOS DE PERSONAL	25,507.53	29,057.01	3,549.48	114%	
44	GASTOS POR BIENES Y SERVICIOS DE CONSUMO	34,784.64	29,299.15	-5,485.49	84%	
45	GASTOS FINANCIEROS	4,349.52	4,647.62	298.10	107%	
46	GASTOS NO OPERATIVOS	6,684.48	7,086.11	401.63	106%	
47	DEPRECIACIONES, AMORTIZACIONES Y PROVISIONES	1,507.91	1,436.87	-71.04	95%	
48	OTROS GASTOS Y PÉRDIDAS	3,600.00	416.13	-3,183.87	12%	
5	INGRESOS	390,769.69	409,037.97	18,268.28	105%	
51	INTERESES Y RENDIMIENTOS GANADOS	390,427.87	405,496.57	15,068.70	104%	
52	GANANCIA EN VENTA O VALUACIÓN DE ACTIVOS			-	-	
53	OTROS INGRESOS	341.82	3,541.40	3,199.58	1036%	
59	PÉRDIDAS Y GANANCIAS	314,335.61	337,095.08			
	Activo + gasto	9,509,199.58	9,369,584.83			
	Pasivo+ PT + ingreso	9,509,199.58	9,369,584.83			
	EJECUCION				98.53%	

A septiembre 2023, se ha ejecutado el 98,53% del presupuesto planificado



FONDO DE CESANTÍA
MINISTERIO DEL AMBIENTE
AGUA Y TRANSICIÓN ECOLÓGICA

INFORME ANUAL ECONÓMICO, FINANCIERO Y LEGAL
III TRIMESTRE 2023

FONDO COMPLEMENTARIO PREVISIONAL CERRADO DE CESANTÍA
FCPC DEL MINISTERIO DEL AMBIENTE, AGUA Y TRANSICIÓN ECOLÓGICA



DATOS MENSUALES 2023

ACTIVOS	Jan-2023	Feb-2023	Mar-2023	Apr-2023	May-2023	Jun-2023	Jul-2023	Aug-2023	Sep-2023	Variación	%
FONDOS DISPONIBLES	\$ 168,670	\$ 148,863	\$ 1,001,854	\$ 913,877	\$ 813,636	\$ 1,921,138	\$ 460,690	\$ 1,185,860	\$ 258,954	-926,705.78	-78.16%
INVERSIONES NO PRIVATIVAS	\$ 3,892,498	\$ 3,892,498	\$ 3,121,614	\$ 3,401,814	\$ 3,401,814	\$ 3,900,000	\$ 3,250,000	\$ 3,250,000	\$ 4,250,000	1,000,000.00	30.77%
INVERSIONES PRIVATIVAS	\$ 4,554,623	\$ 4,577,362	\$ 4,561,973	\$ 4,508,328	\$ 4,596,803	\$ 4,625,211	\$ 4,598,429	\$ 4,591,276	\$ 4,580,552	-10,724.08	-0.23%
CUENTAS POR COBRAR	\$ 285,298	\$ 304,260	\$ 273,981	\$ 178,466	\$ 280,469	\$ 238,046	\$ 228,715	\$ 179,587	\$ 204,417	24,830.77	13.83%
INVERSIÓN EN PROYECTOS INMOBILIARIOS	\$ -	\$ -	\$ -	\$ -	\$ -	\$ -	\$ -	\$ -	\$ -	-	-
PROPIEDAD Y EQUIPO	\$ 3,867	\$ 3,769	\$ 3,671	\$ 3,573	\$ 3,475	\$ 3,377	\$ 3,279	\$ 3,182	\$ 3,718	536.49	16.86%
BIENES ADJUDICADOS POR PAGO Y RECIBIDOS EN DAÑO	\$ -	\$ -	\$ -	\$ -	\$ -	\$ -	\$ -	\$ -	\$ -	-	-
OTROS ACTIVOS	\$ -	\$ -	\$ -	\$ -	\$ -	\$ -	\$ -	\$ -	\$ -	-	-
TOTAL ACTIVOS	8,904,956	8,926,753	8,963,093	9,006,058	9,096,197	9,189,586	9,191,114	9,209,705	9,297,642	87,937	0.95%
PASIVOS	Jan-2023	Feb-2023	Mar-2023	Apr-2023	May-2023	Jun-2023	Jul-2023	Aug-2023	Sep-2023	Variación	%
CUENTA INDIVIDUAL	\$ 8,304,379.94	\$ 8,290,069.95	\$ 8,656,491	\$ 8,730,854	\$ 8,717,169	\$ 8,763,408	\$ 8,744,397	\$ 8,715,548	\$ 8,762,127	46,579.09	0.53%
BENEFICIO DEFINIDO	\$ -	\$ -	\$ -	\$ -	\$ -	\$ -	\$ -	\$ -	\$ -	-	-
CUENTAS POR PAGAR	\$ 162,714.03	\$ 159,410.81	\$ 175,018	\$ 98,107	\$ 175,856	\$ 181,124	\$ 166,530	\$ 166,260	\$ 165,916	-344.36	-0.21%
OBLIGACIONES FINANCIERAS	\$ -	\$ -	\$ -	\$ -	\$ -	\$ -	\$ -	\$ -	\$ -	0.00	-
OBLIGACIONES PATRONALES	\$ 1,485.93	\$ 1,821.44	\$ 9,701	\$ 2,103	\$ 1,995	\$ 2,199	\$ 2,379	\$ 2,358	\$ 2,302	-56.31	-2.39%
OTROS PASIVOS	\$ 30,201.69	\$ 30,201.69	\$ 30,202	\$ 30,202	\$ 30,202	\$ 30,202	\$ 30,202	\$ 30,202	\$ 30,202	-	-
TOTAL PASIVOS	8,498,782	8,481,504	8,871,412	8,861,266	8,925,021	8,976,933	8,943,507	8,914,368	8,960,547	46,178	0.52%
PATRIMONIO	Jan-2023	Feb-2023	Mar-2023	Apr-2023	May-2023	Jun-2023	Jul-2023	Aug-2023	Sep-2023	Variación	%
RESERVAS	\$ -	\$ -	\$ -	\$ -	\$ -	\$ -	\$ -	\$ -	\$ -	-	-
SUPERÁVIT POR VALUACIONES	\$ -	\$ -	\$ -	\$ -	\$ -	\$ -	\$ -	\$ -	\$ -	-	-
RESULTADO EJERCICIO AÑO ANTERIOR	\$ 393,678	\$ 393,678									
RESULTADOS	\$ 12,496	\$ 51,571	\$ 91,682	\$ 144,792	\$ 171,176	\$ 212,653	\$ 247,607	\$ 295,336	\$ 337,095	\$ 41,759	14.14%
TOTAL EXCEDENTE	406,174	445,249	91,682	144,792	171,176	212,653	247,607	295,336	337,095	41,759	14.14%

Fuente: Estados Financieros a septiembre 2023 presentados a la Superintendencia de Bancos.

Elaboración: Representante Legal – Contadora del FCPC.

Para el tercer trimestre de 2023, los activos del Fondo crecieron un 0.95% entre agosto y septiembre 2023 debido a la gestión generada por las inversiones privativas y no privativas.

INGRESOS	Jan-2023	Feb-2023	Mar-2023	Apr-2023	May-2023	Jun-2023	Jul-2023	Aug-2023	Sep-2023	Variación	%
INTERESES Y RENDIMIENTOS GANADOS	\$ 24,136	\$ 67,976	\$ 113,022	\$ 174,671	\$ 205,684	\$ 252,731	\$ 298,772	\$ 354,131	\$ 405,497	51,365.98	14.50%
GANANCIA EN VENTA O VALUACIÓN DE ACTIVOS	\$ -	\$ -	\$ -	\$ -	\$ -	\$ -	\$ -	\$ -	\$ -	-	-
OTROS INGRESOS	\$ 417	\$ 677	\$ 1,195	\$ 1,195	\$ 2,131	\$ 2,595	\$ 3,056	\$ 3,541	\$ 3,541	-	-
TOTAL INGRESOS	24,553	68,653	114,217	175,865	207,815	255,326	301,828	357,672	409,038	51,366	14.36%
GASTOS	Jan-2023	Feb-2023	Mar-2023	Apr-2023	May-2023	Jun-2023	Jul-2023	Aug-2023	Sep-2023	Variación	%
PÉRDIDA EN VENTA O VALUACIÓN DE ACTIVOS	\$ -	\$ -	\$ -	\$ -	\$ -	\$ -	\$ -	\$ -	\$ -	-	-
GASTOS DE PERSONAL	\$ 2,840.32	\$ 5,680.58	\$ 8,521	\$ 11,361	\$ 14,201	\$ 17,042	\$ 19,882	\$ 22,733	\$ 29,057	6,324.47	27.82%
GASTOS POR BIENES Y SERVICIOS DE CONSUMO	\$ 1,969.37	\$ 3,978.90	\$ 6,397	\$ 11,749	\$ 14,294	\$ 17,003	\$ 21,571	\$ 26,419	\$ 29,299	2,880.64	10.90%
GASTOS FINANCIEROS Y OPERATIVOS	\$ 3,611.85	\$ 3,631.43	\$ 3,670	\$ 3,858	\$ 3,880	\$ 3,912	\$ 4,287	\$ 4,422	\$ 4,648	225.77	5.11%
GASTOS NO OPERATIVOS	\$ 3,480.33	\$ 3,480.33	\$ 3,480	\$ 3,480	\$ 3,480	\$ 3,480	\$ 3,480	\$ 3,480	\$ 3,480	-	-
DEPRECIACIONES, AMORTIZACIONES Y PROVISIONES	\$ 155.09	\$ 310.84	\$ 467	\$ 625	\$ 782	\$ 941	\$ 1,101	\$ 1,261	\$ 1,437	176.12	13.97%
PROVISIONES INVERSIONES PRIVATIVAS	\$ -	\$ -	\$ -	\$ -	\$ -	\$ -	\$ -	\$ -	\$ -	-	-
OTROS GASTOS Y PÉRDIDAS	\$ -	\$ -	\$ -	\$ -	\$ -	\$ 294	\$ 294	\$ 416	\$ 416	-	-
TOTAL GASTOS	12,057	17,082	22,535	31,073	36,638	42,673	54,221	62,336	71,943	9,607	15.41%
RESULTADO DEL EJERCICIO	12,496	51,571	91,682	144,792	171,176	212,653	247,607	295,336	337,095	41,759	14.14%

Fuente: Estados Financieros a septiembre 2023 presentados a la Superintendencia de Bancos.

Elaboración: Representante Legal – Contadora del FCPC.

Se obtuvo como resultado es de USD \$337.095 a septiembre 2023, mismo que está acorde con cumplimiento del presupuesto con un 98,53% planificado para este año 2023.



Fuente: Estados Financieros a septiembre 2023 presentados a la Superintendencia de Bancos.

Elaboración: Representante Legal – Contadora del FCPC.

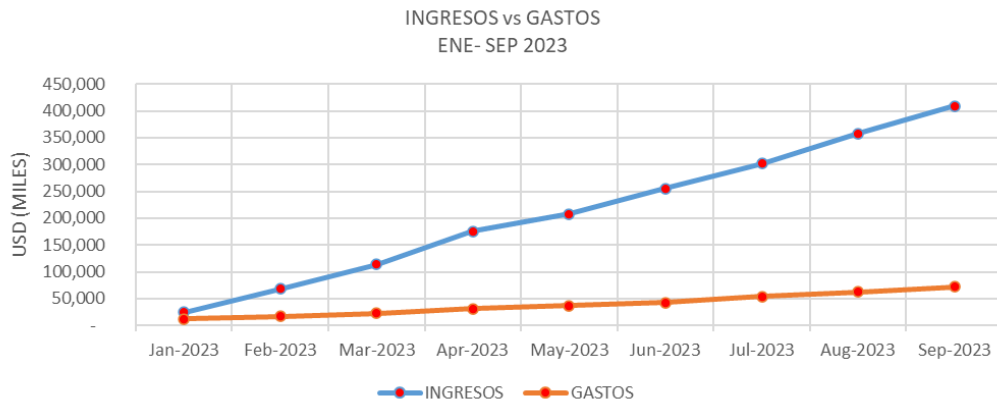


FONDO DE CESANTÍA
MINISTERIO DEL AMBIENTE
AGUA Y TRANSICIÓN ECOLÓGICA

INFORME ANUAL ECONÓMICO, FINANCIERO Y LEGAL
III TRIMESTRE 2023
FONDO COMPLEMENTARIO PREVISIONAL CERRADO DE CESANTÍA
FCPC DEL MINISTERIO DEL AMBIENTE, AGUA Y TRANSICIÓN ECOLÓGICA



Inversiones privadas, esta cuenta registra un saldo a septiembre 2023 de 4.250.000 USD, que con respecto al mes anterior registra un decremento del 23%, de los préstamos quirografarios por vencer.

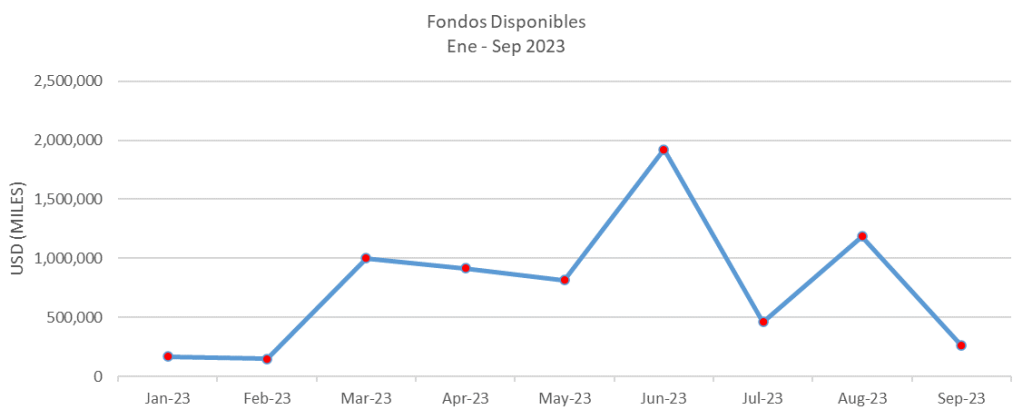


Fuente: Estados Financieros a septiembre 2023 presentados a la Superintendencia de Bancos.

Elaboración: Representante Legal – Contadora del FCPC

8. ANÁLISIS DE LOS DISPONIBLES EN BANCOS, EN LUGAR DE INVERTIR

FONDOS DISPONIBLES	Jan-23	Feb-23	Mar-23	Apr-23	May-23	Jun-23	Jul-23	Aug-23	Sep-23	Variación absoluta	Variación relativa
CAJA CHICA	100	100	100	100	100	100	100	100	100	-	-
BANCO PICHINCHA CTA.CTE.3064086004	58,096	38,108	74,642	229,859	126,851	745,981	170,288	143,457	113,219	30,237	-21%
BANCO DEL PACIFICO CTA.CTE.7718950	104,216	104,376	4,408	4,416	4,423	4,429	4,437	4,444	4,452	8	0%
BANCO DEL INTERNACIONAL CTA.CTE.520614395	6,258	6,279	922,704	679,503	682,262	1,170,628	285,865	1,037,659	141,183	896,476	-86%
Total Fondos Disponibles	168,670	148,863	1,001,854	913,877	813,636	1,921,138	460,690	1,185,660	258,954	-926,706	-78%



El Fondo mantiene disponibles el banco internacional en la cuenta corriente tiene un saldo de \$141.183 USD, que represente el 55% del total de disponibles, valor que mensualmente gana rendimientos del 5%, en el Banco Pichincha tiene un saldo de \$113.219 USD que representa el 43.72 % que, diariamente gana rendimientos en inversión overnight. Estos valores se mantienen en disponibles para cubrir gastos operativos del Fondo, concesión de créditos y prestaciones.



FONDO DE CESANTÍA
MINISTERIO DEL AMBIENTE
AGUA Y TRANSICIÓN ECOLÓGICA

INFORME ANUAL ECONÓMICO, FINANCIERO Y LEGAL
III TRIMESTRE 2023
FONDO COMPLEMENTARIO PREVISIONAL CERRADO DE CESANTÍA
FCPC DEL MINISTERIO DEL AMBIENTE, AGUA Y TRANSICIÓN ECOLÓGICA



9. STATUS Y ACCIONES DE LOS PROCESOS LEGALES (CARTERA)

A continuación, se presenta el estado de la cartera vencida del Fondo.

CASO LOOR BRAVO ZENON (MANABI)

Proceso con SENTENCIA EJECUTORIADA a favor del Fondo: el impulso dentro del proceso se enfoca en el EMBARGO de un bien de propiedad del demandado para proceder con el remate de este y cobrar los valores adeudados. El juez de la causa no da paso al embargo, aduciendo que en el Certificado de Gravámenes no consta si el bien se encuentra arrendado o con crédito anticrético, situación inusual en estos casos, de igual manera, se han ingresado varios escritos argumentando la procedencia del pedido, sin resultado positivo. Se han remitido varios escritos al Registrador de la Propiedad de Portoviejo, solicitando ampliación o aclaración del certificado, sin obtener respuesta hasta la fecha. Se ha obtenido que se oficie a la DIRECCION NACIONAL DE REGISTRO DE DATOS PUBLICOS – DINARDAP, a fin de que informen sobre los bienes, cuentas corrientes, de ahorro, inversiones de propiedad del demandado, esto a efecto de poder solicitar medidas de embargo de bienes y/o retención y embargo de valores. Se presentó escrito insistiendo en la contestación de la DINARDAP. Se ingresó Oficio a la DINARDAP, debido a que esta entidad aun no da contestación al mismo. Se solicitó que se Oficie a la DINARDAP insistiendo en la contestación sobre los datos del demandado.

Aun no hay razón de la respuesta de la entidad indicada.

CASO PIOCE WILDER (MANABI)

Estado en proceso de CITACION: Hasta la fecha no se ha podido realizar la citación al demandado, en razón de que las direcciones obtenidas no ha sido posible que lo localice el Citador Judicial. Se ingresó escrito para citación en lugar del trabajo del demandado, oficinas del Ministerio del Ambiente en la ciudad de Portoviejo, mediante deprecatorio a juez de esa ciudad. Se ingresó escrito adjuntado CD con archivos de las piezas procesales solicitadas por el juez para el cumplimiento de la citación. Se ha deprecado el proceso para citación a un Juez en Manabí, a la espera de que notifiquen el avoco conocimiento del caso.

CASO RAMOS CARLOS (GALAPAGOS)

Estado del proceso EMBARGO: Dentro de este proceso, se efectuó el embargo de un inmueble del demandado para solicitar fecha de remate, se ha solicitado la devolución del expediente desde la Unidad Judicial de Galápagos a la de Quito, con el fin de que se fije fecha de remate, hasta la fecha y pese a las insistencias, aún no está sentada la razón de devolución del deprecatorio. Se remitió escrito a la Unidad Judicial de Santa Cruz Galápagos, solicitando se remita el expediente correctamente firmado, conforme lo dispone el Juez principal de la ciudad de Quito. Se ha insistido a la Unidad Judicial de Santa Cruz por la devolución del expediente. A la espera de la devolución del expediente por parte de la Unidad de Santa Cruz.



FONDO DE CESANTÍA
MINISTERIO DEL AMBIENTE
AGUA Y TRANSICIÓN ECOLÓGICA

INFORME ANUAL ECONÓMICO, FINANCIERO Y LEGAL
III TRIMESTRE 2023




FONDO COMPLEMENTARIO PREVISIONAL CERRADO DE CESANTÍA
FCPC DEL MINISTERIO DEL AMBIENTE, AGUA Y TRANSICIÓN ECOLÓGICA

10. STATUS DE LOS CONTRATOS VIGENTES (CONTRATISTA, OBJETO, VIGENCIA, MONTO, ETC)

CONTRATISTA	OBJETO	VIGENCIA	MONTO	FORMA DE PAGO	OBSERVACIONES
LOCKERS	Custodia de archivo pasivo	15 de julio 2017 - vigente	El valor pagado dependerá de las cajas enviadas	Mensual	
SISTECH, SISTEMAS Y TECNOLOGÍAS	Alojamiento Hosting, página web www.fcpcmae.com.ec	10 de abril de 2023 al 09 de abril 2024	USD 640,00 más IVA	Un solo pago	
LCDO. ROBERTO ALMEIDA	Auditoría Interna	21-06-2023 al 20-06-2024	USD 400,00 más IVA	Mensual	
ETL-EC AUDITORES S.A.	Auditoría Externa 2023 y 2024	05-07-2023 al 31-07-2025	USD 2.950,00 por cada periodo	50% inicial con la firma del contrato y el 50% final con la entrega del borrador del informe, esto se realizará por cada periodo auditado.	
ALESAN.NET	Mantenimiento Sistema Contable	30-04-2023 al 29-04-2024	USD 200,00 más IVA	Mensual	El Sistema Contable cuenta con licenciamiento
ALESAN.NET	Desarrollo de Software (estructuras SB)	17-04-2023 - vigente	USD 3.000,00 más IVA	50% a la firma del contrato y el 50% a la entrega de los reportes de las estructuras	
JORGE MORALES	Asesoría Legal Externa	07-07-2023 al 26 de septiembre 2023			
KATHERINE SALVADOR	Capacitación y elaboración del Informe de Riesgos	18-09-2023, vigente	USD. 660,00 más IVA	20% de anticipo a la entrega de las plantillas y el 80% a la entrega de los informes	

11. ESTATUS DE LA NORMATIVA INTERNA VIGENTE (DOCUMENTOS HABILITANTES Y VIGENCIA)

DOCUMENTO	FECHA DE APROBACIÓN	DETALLE
REGLAMENTO DE CRÉDITO Y PRESTACIONES	17-11-2018	APROBADA EN ASAMBLEA GENERAL DE REPRESENTANTES
REGLAMENTO PARA EL MANEJO DEL FONDO DE CAJA CHICA	29-04-2021	ASAMBLEA GENERAL DE REPRESENTANTES
MANUAL DE CONTABILIDAD Y CONTROL INTERNO	06-05-2021	ASAMBLEA GENERAL DE REPRESENTANTES
MANUAL DE FUNCIONES Y PROCEDIMIENTOS	11-05-2023	ASAMBLEA GENERAL DE REPRESENTANTES
MANUAL DE POLÍTICAS DE INFORMÁTICA	29-03-2023	ASAMBLEA GENERAL DE REPRESENTANTES
REGLAMENTO DE ANTICIPO DE REMUNERACIONES	10-05-2013	CONSEJO DE ADMINISTRACIÓN (CUANDO EL FONDO SE ENCONTRABA EN ADMINISTRACIÓN PRIVADA)
MANUAL DE INVERSIONES NO PRIVATIVAS	06-11-2019	ELABORADO POR EL REPRESENTANTE LEGAL, CONFORME LA POLÍTICA DE INVERSIONES NO PRIVATIVAS DEL BIESS DE FECHA 30-08-2023. EN CUMPLIMIENTO DE LA CIRCULAR BIESS-CFCO-2023-0013-C, EL FONDO ESTÁ ACTUALIZANDO EL MANUAL DE INVERSIONES NO PRIVATIVAS.
POLÍTICA DE INVERSIONES NO PRIVATIVAS DEL BIESS	20-04-2022	APROBADA POR EL DIRECTORIO DEL BIESS
REGLAMENTO DE LAVADO DE ACTIVOS	29-03-2023	APROBADO EN ASAMBLEA GENERAL DE REPRESENTANTES
INSTRUCTIVO PROTECCIÓN DE DATOS PERSONALES	11-05-2023	APROBADO EN ASAMBLEA GENERAL DE REPRESENTANTES
MANUAL DE RIESGO	29-03-2023	APROBADO EN ASAMBLEA GENERAL DE REPRESENTANTES
INSTRUCTIVO DE ELECCIONES DE	29-04-2021	APROBADO EN ASAMBLEA GENERAL DE REPRESENTANTES



INFORME ANUAL ECONÓMICO, FINANCIERO Y LEGAL
III TRIMESTRE 2023



FONDO COMPLEMENTARIO PREVISIONAL CERRADO DE CESANTÍA
FCPC DEL MINISTERIO DEL AMBIENTE, AGUA Y TRANSICIÓN ECOLÓGICA

FONDO DE CESANTÍA		
MINISTERIO DE REPRESENTANTES AGUA Y TRANSICIÓN ECOLÓGICA		
REGLAMENTO DE VIATICOS	24-01-2017	APROBADO EN ASAMBLEA GENERAL DE PARTÍCIPES
CÓDIGO DE ÉTICA	29-04-2021	APROBADO EN ASAMBLEA GENERAL DE REPRESENTANTES
CÓDIGO DE BUEN GOBIERNO CORPORATIVO	06-05-2021	ASAMBLEA GENERAL DE REPRESENTANTES

12. ACTUALIZACIÓN ESTATUTO (DE SER EL CASO)

DOCUMENTO	FECHA DE APROBACIÓN	OBSERVACIÓN
ESTATUTO DEL FONDO – CAMBIO DE DENOMINACIÓN	19-08-2021	APROBADO POR LA SUPERINTENENCIA DE BANCOS

13. STATUS DE LOS CONTRATOS DE SEGUROS (VIGENCIA, ASEGURADORA, COBERTURA)

ASEGURADORA	COBERTURA	VIGENCIA
SEGUROS EQUINOCCIAL	Seguro de Desgravamen- Muerte del deudor asegurado	01-10-2022 al 01-11-2023

14. ESTADÍSTICA DE LAS OBSERVACIONES DE LOS ORGANISMOS DE CONTROL DEL PERIODO 01 JULIO A 30 SEPTIEMBRE 2023

Origen	Número de Observaciones			Total	
	Cumplidas	En cumplimiento	Vencidas	Cantidad	%
AI	1	1	-	2	100%
Total	1	1	0	2	100%

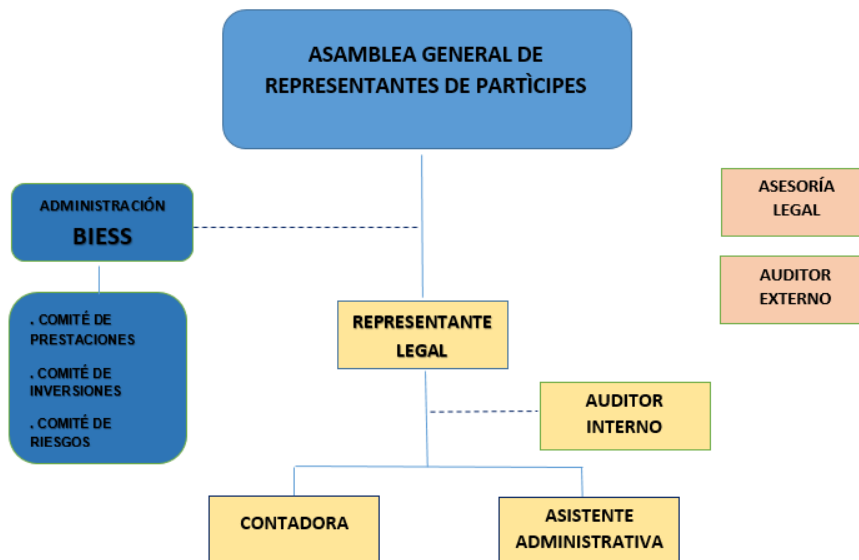


FONDO DE CESANTÍA
MINISTERIO DEL AMBIENTE
AGUA Y TRANSICIÓN ECOLÓGICA

INFORME ANUAL ECONÓMICO, FINANCIERO Y LEGAL
III TRIMESTRE 2023
FONDO COMPLEMENTARIO PREVISIONAL CERRADO DE CESANTÍA
FCPC DEL MINISTERIO DEL AMBIENTE, AGUA Y TRANSICIÓN ECOLÓGICA



15. ESTRUCTURA DEL FCPC (ORGANIGRAMA, PERSONAL, CARGO, ETC)



16. PROBLEMÁTICA PRESENTADA Y LAS GESTIONES REALIZADAS

El Fondo no registra ni presenta dificultad en las gestiones operativas

17. RESUMEN DE LOS PLANES DE ACCIÓN DE LOS RIESGOS LEVANTADOS (EVALUAR LA INCLUSIÓN EN ESTE O EN EL INFORME DE RIESGOS)


GESTIÓN NORMATIVA:

18. CUMPLIMIENTO DE ASAMBLEAS DE PARTICIPES/ REPRESENTANTES

En el tercer trimestre del año 2023, el Fondo no ha convocado a Asamblea General de Representantes.

19. RESUMEN DE LOS OFICIOS COPIADOS AL BIESS, POR OBSERVACIONES DE LA SB

FECHA	NO. OFICIO	ASUNTO	OBSERVACIÓN
25-09-2023	FCPC-MAE-2023-276	PLANES DE ACCION PARA DAR CUMPLIMIENTO A OBSERVACIONES VENCIDAS	SE PONE EN CONOCIMIENTO DE LA COORDINACIÓN DE FONDOS COMPLEMENTARIOS DEL BIESS QUE CON OFICIO FCPC-MAE-2023-276 DE FECHA 08-09-2023 EL FONDO REMITIO A LA DIRECCIÓN DE CONTROL – EL PLAN DE ACCIÓN PARA DAR CUMPLIMIENTO A LAS OBSERVACIONES VENCIDAS QUE SE ENCUENTRAN EN LA MATRIZ HISTÓRICA DE LA SB.



FONDO DE CESANTÍA
MINISTERIO DEL AMBIENTE
AGUA Y TRANSICIÓN ECOLÓGICA

INFORME ANUAL ECONÓMICO, FINANCIERO Y LEGAL
III TRIMESTRE 2023
FONDO COMPLEMENTARIO PREVISIONAL CERRADO DE CESANTÍA
FCPC DEL MINISTERIO DEL AMBIENTE, AGUA Y TRANSICIÓN ECOLÓGICA



20. STATUS DE LAS AUDITORIAS Y AUDITORES INTERNOS Y EXTERNOS

AUDITORIA INTERNA: el Lcdo. Roberto Almeida – auditor interno, con OFICIO No. 002-MAE-FCPC-AI-2023 de fecha 10 de octubre de 2023, remitió el informe trimestral al Órgano Administrador.

AUDITORIA EXTERNA: conforme al cronograma establecido, ETL-EC Auditores S.A., procederá a solicitar la información para iniciar la auditoria del fondo del año 2023.

PROBLEMÁTICA DEL FONDO:

21. DETALLAR LAS GESTIONES REALIZADAS Y/O GESTIONES A REALIZAR, ESTABLECIENDO FECHAS TENTATIVAS DE CUMPLIMIENTO (EN CASO DE APLICAR)

El Fondo no registra ni presenta dificultad en las gestiones operativas.

22. DETALLAR LAS GESTIONES REALIZADAS Y/O GESTIONES A REALIZAR, ESTABLECIENDO FECHAS TENTATIVAS DE CUMPLIMIENTO (EN CASO DE APLICAR)

El Fondo no registra ni presenta dificultad en las gestiones operativas

23. CONCLUSIÓN:


Se ha obtenido como resultado de USD \$337.095,08 a septiembre 2023, mismo que está acorde con cumplimiento del presupuesto con un 98,53% planificado para este año 2023.

24. RECOMENDACIÓN

Se recomienda al órgano administrador emita una política general de riesgos a fin de integrar al Fondo dicha normativa.

Atentamente,

Ing. Alejandro Palacios M.
Representante Legal
FCPC del Ministerio del Ambiente, Agua y Transición Ecológica



FONDO DE CESANTÍA
MINISTERIO DEL AMBIENTE
AGUA Y TRANSICIÓN ECOLÓGICA

INFORME ANUAL ECONÓMICO, FINANCIERO Y LEGAL
PERIODO: III TRIMESTRE 2023
FONDO COMPLEMENTARIO PREVISIONAL CERRADO
DE CESANTÍA FCPC DEL MINISTERIO DEL AMBIENTE, AGUA Y TRANSICIÓN ECOLÓGICA



ANEXO #1 - MATRIZ CAUD

Datos del FCPC			Cumplimiento Observaciones Organismos de Control FCPC										Circular Nro. BIESS-FCFO-2022-0015-C	
N° FCPC	N° CATASTRO	Nombre FCPC	AUDITORÍA EXTERNA (AÑO AUDITADO QUE SE HAYA GENERADO INFORME O AÑO EN PROCESO DE AUDITORÍA)	AUDITORÍA INTERNA (AÑO AUDITADO QUE SE HAYA GENERADO INFORME O AÑO EN PROCESO DE AUDITORÍA)	GESTIÓN REALIZADA PARA CUMPLIMIENTO DE RECOMENDACIONES DE LOS ORGANISMOS DE CONTROL	ALERTAS EMITIDAS POR AUDITORÍA INTERNA/REPRESENTANTE LEGAL, RESPECTO DEL ADECUADO FUNCIONAMIENTO DE LOS SISTEMAS DE CONTROL INTERNO	PROCESOS ANTIGUANTES DE CONTROL INTERNO EN FCPC EXCENTOS DE AUDITORÍA INTERNA, AUTORIZADA POR LA SE	TÉRMINOS Y PROCEDIMIENTOS MÍNIMOS A CONTEMPLARSE EN LOS CONTRATOS DE AUDITORÍA EXTERNA	PRONUNCIAMIENTOS Y ALERTAS RELEVANTES DE LA AUDITORÍA EXTERNA	DESACUERDOS SUSCITADOS ENTRE REPRESENTANTE LEGAL Y AUDITORÍA INTERNA, POR AJUSTES PROPUESTOS POR EL AUDITOR INTERNO	CAMBIOS CONTABLES RELEVANTES DE AFECTACIÓN FINANCIERA DEL ENTE PREVISIONAL	CONFLICTOS DE INTERÉS OPUESTOS AL CONTROL INTERNO	CONCLUSIONES DEL INFORME	RECOMENDACIONES DEL INFORME
22	3431	FONDO COMPLEMENTARIO PREVISIONAL CERRADO DE CESANTÍA FCPC DEL MINISTERIO DEL AMBIENTE, AGUA Y TRANSICIÓN ECOLÓGICA	2022	TERCER TRIMESTRE 2023	EL FONDO EN ASAMBLEA DIO A CONOCER EN ASAMBLEA DE REPRESENTANTES LAS OBSERVACIONES DE AUDITORÍA INTERNA, EXTERNA Y SE	EL FONDO REALIZÓ LA ADQUISICIÓN DE UNA CAJA FUERTE PARA CUSTODIAR Y RESGUARDAR LOS PAGARES DE LOS PRESTAMOS DE LOS PARTICIPES	MANUALES E INSTRUCTIVOS ACTUALIZADOS QUE CONTEMPLAN TODA LA NORMATIVA PARA EL BUEN FUNCIONAMIENTO DEL FONDO	QUE LAS ACTIVIDADES DE AUDITORÍA INTERNA SEAN REALIZADAS CON OBJETIVIDAD E INDEPENDENCIA, PARA ASSEGURAR UNA OPERACIÓN CORRECTA EN EL FONDO	NO HAY ALERTAS RELEVANTES	SIN DESACUERDOS	NO HAY CAMBIOS CONTABLES RELEVANTES	SIN CONFLICTOS	De las 13 observaciones que fueron determinadas en los exámenes realizados por la Superintendencia de Bancos del Ecuador, Auditoría Externa y Auditoría Interna, hasta el 30 de septiembre de 2023, se encuentran cumplidas 10 que representa un 77% y vencidas 3 que representa un 23 %	Cumplir las recomendaciones en el plazo establecido a fin de mejorar los procesos de gestión administrativa. Dar seguimiento al Plan de Auditoría y Plan Estratégico del Fondo, a fin de mantener un control interno del Fondo que permita mejorar sus procesos y cumplir con sus objetivos. Cumplir con la normativa vigente, estatuto, políticas y resoluciones del Ente de Control y de la Administración que permita un mayor control interno y externo de la entidad.

Ing. Alejandro Palacios M.
Representante Legal
FCPC MINISTERIO DEL AMBIENTE, AGUA Y TRANSICIÓN ECOLÓGICA